

1. 使用前建议您安装.net4.0。
2. 解压缩后，可以看到如图 1 所示文件夹中的内容。

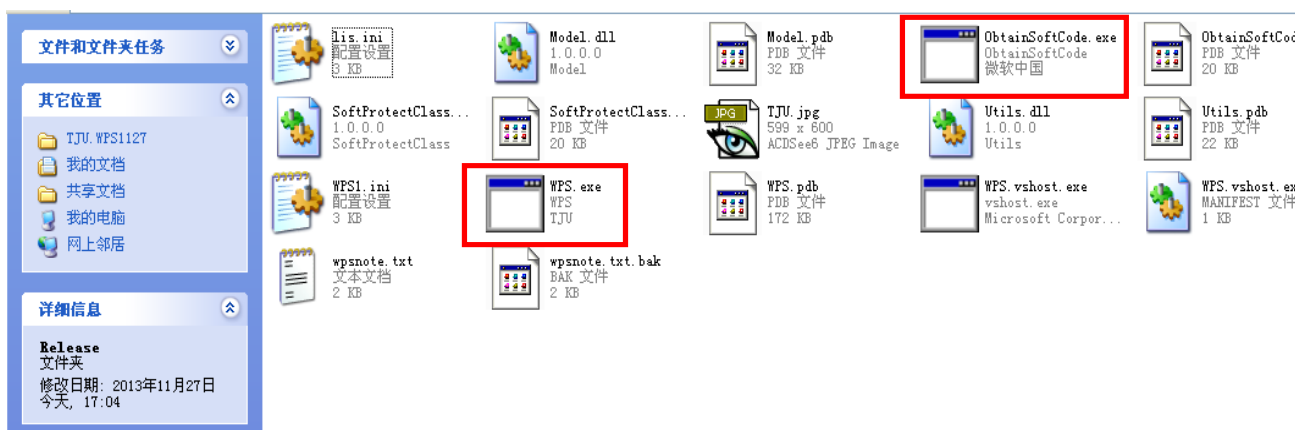






图 1 文件夹打开显示内容

3. 双击图中的  或  （如果没有注册成功过）提示您可以得到一个机器码（根据您的硬件）。将该机器码保存好， [发送至](#)

[liu\\_guohuan@sina.com](mailto:liu_guohuan@sina.com) 可获得一个与机器码对应的注册码文件  。

4. 将反馈得到的注册码文件  放入当前文件夹中，此时再双击

 ，就可以运行了。

